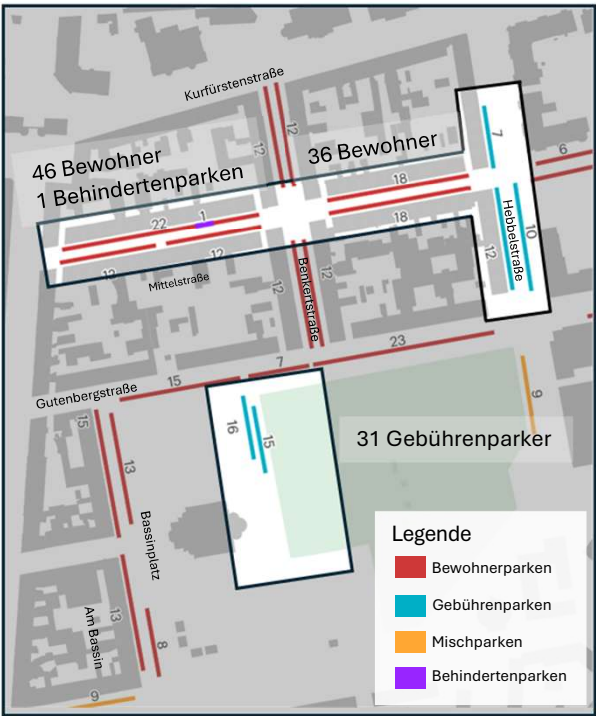


Bilanzierung der Stellplätze

Zone 100

Bereich
Mittelstraße

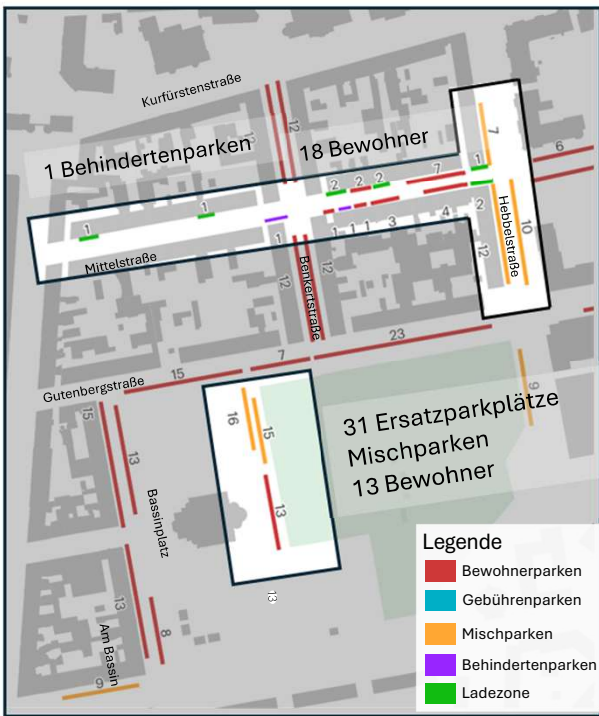
Bestand



29 Gebührenparker

Parkraum (Mittelstraße)	Bestand
Bewohnerparken	82
Gebührenparken	60
Mischparken	0
Kurzzeitparken	0
Behindertenparken	1
Lieferparken	0
Freies Parken	0

Planung



29 Ersatz-
Parkplätze
Mischparken

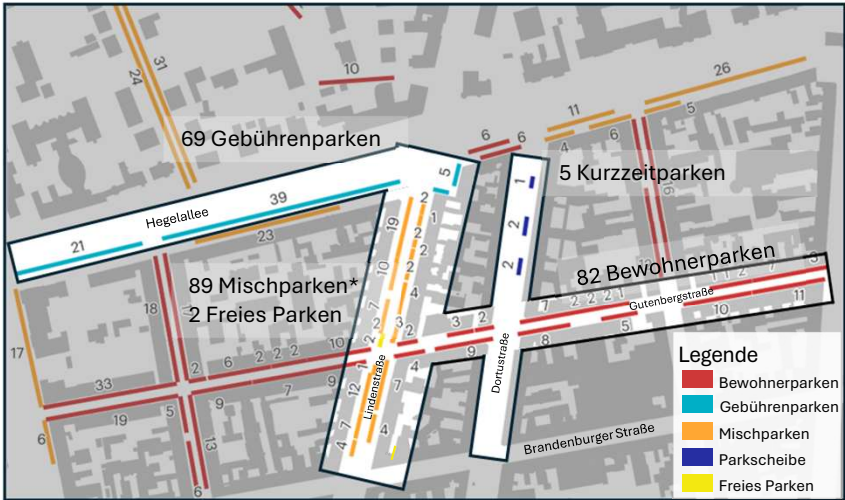
Parkraum (Mittelstraße)	Planung	Saldo zu Bestand
Bewohnerparken	31	- 51
Gebührenparken	0	- 60
Mischparken (Ersatzflächen Bewohner)	60	+ 60
Kurzzeitparken	0	0
Behindertenparken	2	+ 1
Lieferparken	9	+ 9
Freies Parken	0	0

► Gesamt (Bewohner und Mischparken): - 51 +60 = + 9

Zone 130

Bereich
Dortustraße/
Lindenstraße/
Gutenbergstraße

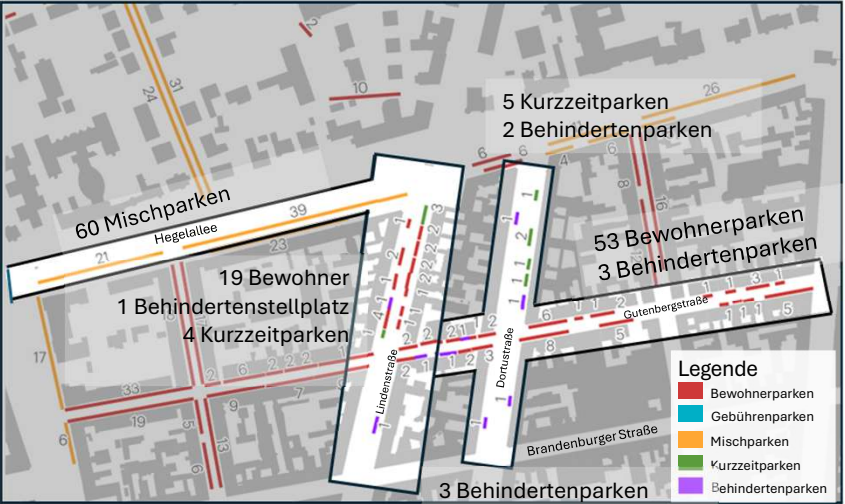
Bestand



Parkraum (Dortustr. / Lindenstr. / Gutenbergstr.)	Bestand
Bewohnerparken	82
Gebührenparken	69
Mischparken	89
Kurzzeitparken (Parkscheibe)	5
Behindertenparken	0
Lieferparken	0
Freies Parken	2

*Bewohner frei, mit Parkschein
Mo-Fr 8-20 h
Sa, So 8-16 h

Planung



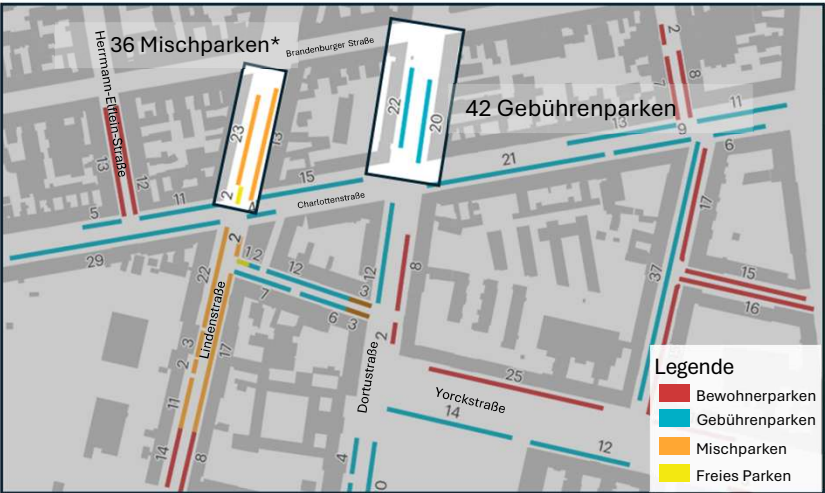
Parkraum (Dortustr. / Lindenstr. / Gutenbergstr.)	Planung	Saldo zu Bestand
Bewohnerparken	72	-10
Gebührenparken	0	-69
Mischparken	60	-29
Kurzzeitparken	9	+4
Behindertenparken	9	+9
Lieferparken	0	0
Freies Parken	0	-2

► Gesamt (Bewohner und Mischparken): -10 – 29 = -39

Zone 150

Bereich
Dortustraße/
Lindenstraße

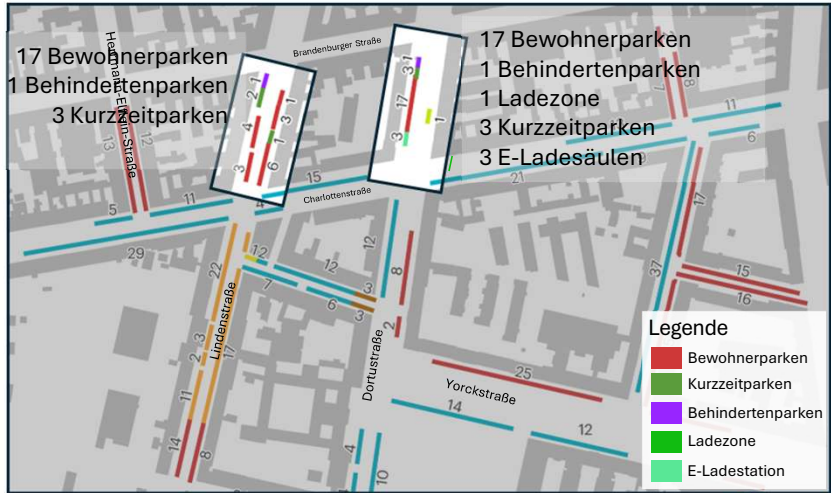
Bestand



Parkraum (Dortustr. / Lindenstr.)	Bestand
Bewohnerparken	0
Gebührenparken	42
Mischparken	36
Kurzzeitparken	0
Behindertenparken	0
Lieferparken	0
Freies Parken	2
E-Ladesäule	0

*Bewohner frei, mit Parkschein
Mo-Fr 8-20 h
Sa, So 8-16 h

Planung



Parkraum (Dortustr. / Lindenstr.)	Planung	Saldo zu Bestand
Bewohnerparken	34	+34
Gebührenparken	0	-42
Mischparken	0	-36
Kurzzeitparken	6	+6
Behindertenparken	2	+2
Lieferparken	1	+1
Freies Parken	0	-2
E-Ladesäule	3	+3

► Gesamt (Bewohner und Mischparken): 34 – 36 = -2

Gesamtbilanz

- + 9 (Mittelstraße Zone 100)
- 39 (Dortustraße, Lindenstraße, Gutenbergstraße Zone 130)
- 2 (Dortustraße, Lindenstraße Zone 150)

► - 32 Parkmöglichkeiten für Bewohner

